



O que é o Gesschool

O GesSchool é uma aplicação web que permite a gestão dos **sumários**, **faltas dos alunos** e **comunicações** entre o Colégio e os Encarregados de educação.

Aos pais, possibilita um acompanhamento em tempo real das faltas dos seus educandos e uma comunicação com os intervenientes no processo ensino aprendizagem através da **caderneta eletrónica**

Possibilita ainda o envio **de justificações de faltas** para o Diretor de Turma.

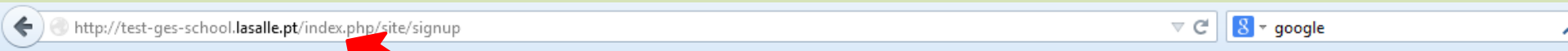
Cuidados na utilização

Em momento algum devem divulgar os dados de acesso dos Encarregados de Educação aos vossos educandos pois estes permitem, por exemplo, o envio de justificações de faltas ao Diretor de Turma.

Teresa Pires (5ºB)		
Tipo de Utilizador	Nome do Utilizador	Chave de Registo
Aluno	s3135	sl1MURMyz
Pai	f3135	fiWTeTfPW
Mãe	m3135	mcdZKIVUJ

Fig1. Exemplo da informação fornecida aos E.E. para registo no sistema

Registo no Sistema



Entrar no endereço:
ges-school.lasalle.pt

Pesquisa do Google

Sinto-me com sorte

Como realizar o 1º registo no Geschool



The image shows the login page for GesSchool. At the top is the logo, which consists of several colorful geometric shapes (red, orange, grey) and the text "GES SCHOOL" in a bold, sans-serif font. Below the logo is the word "Entrar" (Login). There are two input fields: "Nome do Utilizador" (Username) and "Senha" (Password). Below each field is a red error message: "Nome do Utilizador" não pode ficar em branco. and "Senha" não pode ficar em branco. There is a checkbox labeled "Lembrar-se de mim" (Remember me). A green button labeled "Entrar" is below the checkbox. Below the button are two links: "Esqueceu-se da sua senha?" (Forgot your password?) and "Do not have an account?". At the bottom, there is a white button labeled "Registe uma nova conta de utilizador" (Register a new user account), which is highlighted with a red border. At the very bottom, it says "GesSchool © 2015".

Nome do Utilizador

"Nome do Utilizador" não pode ficar em branco.

Senha

"Senha" não pode ficar em branco.

Lembrar-se de mim

Entrar

[Esqueceu-se da sua senha?](#)

[Do not have an account?](#)

Registe uma nova conta de utilizador

GesSchool © 2015

1- Para se registar no GesSchool pela 1ª vez clique aqui

Como realizar o 1º registo

The image shows a registration form for GES SCHOOL. At the top is the logo, which consists of several colorful 3D geometric shapes (red, orange, grey) and the text "GES SCHOOL" in a bold, sans-serif font. Below the logo is the word "Registar" in a smaller font. The form contains five input fields: "Chave", "Correio Eletrónico", "Número de Telemóvel", and "Senha". Below the "Número de Telemóvel" field is a note: "Se vazio não conseguirá receber notificações por sms". Below the "Senha" field is a note: "'Senha' não pode ficar em branco.". At the bottom of the form is a large green button labeled "Registar". Five yellow callout boxes with red borders and pointers are overlaid on the form, each containing a step number and instruction:

- 1- Colocar a chave fornecida pela Colégio
- 2- Inserir o endereço de email
- 3- Inserir o número de telemóvel
- 4- Escolher uma senha para posteriormente entrar no sistema
- 5- Validar o Registo

Entrar no Gesschool

1- Colocar a nome de utilizador fornecido pelo Colégio

3- Depois de preenchidos os campos anteriores clicar para entrar no sistema

2- inserir a senha definida no registo

4- No caso de se esquecer da senha deve clicar aqui

The image shows a login page for GESSCHOOL. At the top is the logo, which consists of several 3D geometric shapes in red, orange, and grey, followed by the text "GES SCHOOL" in a bold, sans-serif font. Below the logo is the word "Entrar" in a smaller font. There are two input fields: the first is labeled "Nome do Utilizador" and the second is labeled "Senha". Below each field is a red error message: "Nome do Utilizador" não pode ficar em branco." and "Senha" não pode ficar em branco. Below the "Senha" field is a checkbox labeled "Lembrar-se de mim". At the bottom of the form is a large green button labeled "Entrar". Below the button is a blue link "Esqueceu-se da sua senha?". At the very bottom is a white button labeled "Registe uma nova conta de utilizador".

Nome do Utilizador

"Nome do Utilizador" não pode ficar em branco.

Senha

"Senha" não pode ficar em branco.

Lembrar-se de mim

Entrar

[Esqueceu-se da sua senha?](#)

Do not have an account?

Registe uma nova conta de utilizador

Página Inicial Gesschool



CONTA
CORRENTE

Detalhes

Número do Processo	3000
Nome	Nádia Nogueira
Data de Nascimento	2009-05-28

Criado em 2014-08-31 02:51:30 | Editado em 2014-08-31 02:51:31

Faltas

FALTAS

Disciplina	Nádia Nogueira		
	Total	Justificada	Injustificada
Mathematics	3	0	3
Portuguese	3	0	3

HORÁRIO

Horário

Hora	Mon	Tue	Wed	Thu	Fri
08:20	Mat	Mus	Tec	Spa	Mus
09:05	Mat	Mus	Tec	Spa	His
09:50	Mat	Mus	Tec	Spa	His
10:15	Por	His	Rel	Mat	Nat
11:00	Por	His	Rel	Mat	Nat
11:00	Por	His	Rel	Mat	Vis
11:45	Por	His	Rel	Mat	Vis
12:00	Eng	Nat	Tut	Por	Tec
12:45	Eng	Nat	Tut	Por	Tec
12:45	Eng	Nat	Tut	Por	Spa
13:30	Eng	Nat	Tut	Por	Spa
14:05					
14:50					

Conta Corrente

Voltar ao menu inicial

GesSchool-La Salle



Ária Nogueira (Pai) ▾

Valor existente no cartão

Página Inicial > Conta Corrente

Conta Corrente

Conta Corrente

Movimentos

A exibir 1-10 de 381 itens.

Data/Hora	Valor da Transação	Comments
2014-08-04 16:28:55	18.58	Processado por Ana.
2014-06-12 13:43:13	-1.46	Processado por José Manuel da Silva Dias.
2014-06-06 14:05:56	-1.46	Processado por José Manuel da Silva Dias.
2014-06-05 14:03:48	-1.46	Processado por José Manuel da Silva Dias.
2014-06-03 13:24:23	-1.46	Processado por José Manuel da Silva Dias.

€ Saldo da Conta Corrente: 0.00

Em baixo pode gerar uma referência para realizar um pagamento pelo Multibanco.

Valor

Gerar

*Este tipo de pagamento tem um custo de 0,86 € que será deduzido do valor depositado.

Movimentos realizados: Débitos e Créditos

Gerar uma referência MB para carregar o cartão

Justificação de Faltas



Justify

Justificação

Escrever o motivo da falta



Lições

	Data	Hora	Disciplina
<input type="checkbox"/>	2014-09-12	15:45-16:30	Portuguese
<input type="checkbox"/>	2014-09-12	15:00-15:45	Mathematics
<input type="checkbox"/>	2014-09-12	12:45-13:30	Spanish

Assinalar o dia e a disciplina que pretende justificar



Caderneta digital

David Azevedo (Pai)
parent ▾

Caderneta

CADERNETA

David Azevedo

Página Inicial / Alunos / David Azevedo

Detalhes

Numero do Processo	3000
Nome	David Azevedo
Data de Nascimento	2012-01-24

Criado em 03/09/2015 22:26:00 | Editado em 03/09/2015 22:26:02

Faltas

Disciplina	David Azevedo		
	Total	Justificada	Injustificada
Tutoring	1	0	1

Horário

Hora	seg	ter	qua	qui	sex	sáb
08:20 09:05	Mat	Mus	Tec	Fre	Mus	
09:05 09:50	Mat	Mus	Tec	Fre	His	
10:15 11:00	Por	His	Rel	Mat	Nat	
11:00 11:45	Por	His	Rel	Mat	Vis	
12:00 12:45	Eng	Nat	Tut	Por	Tec	
12:45 13:30	Eng	Nat	Tut	Por	Fre	
14:05						

Caderneta digital

David Azevedo (Pai)
parent ▾

Caderneta

Conta Corrente

Mensagem da caderneta

Página Inicial / Mensagem da caderneta

Nome da pessoa ID Todos

Adicionar
mensagem



Adicionar Mensagem na Caderneta

Professor de History do 6ºA

Alexandre Torres

Não assinado

ncskdncpwnzwnpncwncp

Encarregado de Educação

David Azevedo

09/10/2015

Professor de Visual Education do 6ºA

Filipa Pacheco

Não assinado

O aluno não teve mmççmlmççmç

Encarregado de Educação

David Azevedo

09/10/2015

Encarregado de Educação

David Azevedo

Assinado

O aluno não realizou o TPC

prof geografia

Sebastião Carvalho

09/10/2015

Caderneta digital

Adicionar Mensagem na Caderneta

Página Inicial / Caderneta / Adicionar Mensagem na Caderneta

Para


Professor de Mathematics do 6ºA

Selecionar o destinatário




Mensagem

Escrever o conteúdo da mensagem



Enviar a mensagem



Cancelar

Criar

Caderneta digital

Encarregado de Educação

David Azevedo

Não assinado

Assinar

Serve o presente para informar que o seu educando têm demonstrado uma postura bastante positiva na sala de aula. parabéns

Professor HGP
Sebastião Carvalho
© 17/10/2015



Após receber uma mensagem deve assinar neste local